



# Święta Majowe

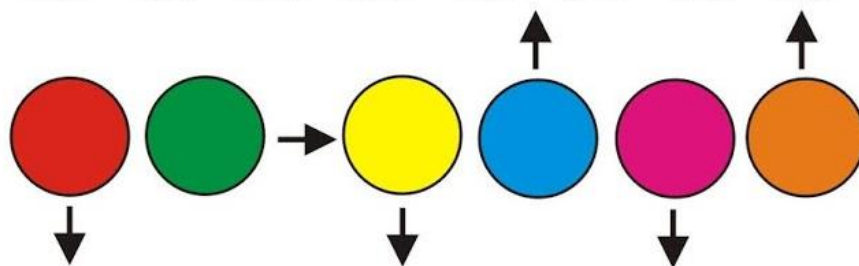



Zapoznaj się z prezentacją o Polsce. Znajdują się w niej podstawowe informacje dotyczące naszego kraju. Co zapamiętałeś? [https://www.youtube.com/watch?v=rrwDmlra\\_Ds](https://www.youtube.com/watch?v=rrwDmlra_Ds)



## Łamigłówka.

Odczytaj kod i zapisz hasło.



HASŁO

## Zajęcia umysłowe.

Rozwiąż quiz o Polsce.

Polska leży nad Morzem Celtyckim.

TAK NIE

Stolicą Polski jest Kraków.

TAK NIE

Polska flaga jest czerwono-biała.

TAK NIE

Autorem naszego hymnu jest Jerzy Wybicki.

TAK NIE

2 maja obchodzimy Dzień Flagi.

TAK NIE

Pełna nazwa Polski to Rzeczpospolita Polska.

TAK NIE

Na polskim godle znajduje się orzeł olbrzymi.

TAK NIE

Głową państwa jest król.

TAK NIE

Polski hymn to „Jeszcze Polska nie zginęła”.

TAK NIE

Smok Wawelski to symbol Krakowa.

TAK NIE

Pierwszą stolicą Polski było Gniezno.

TAK NIE

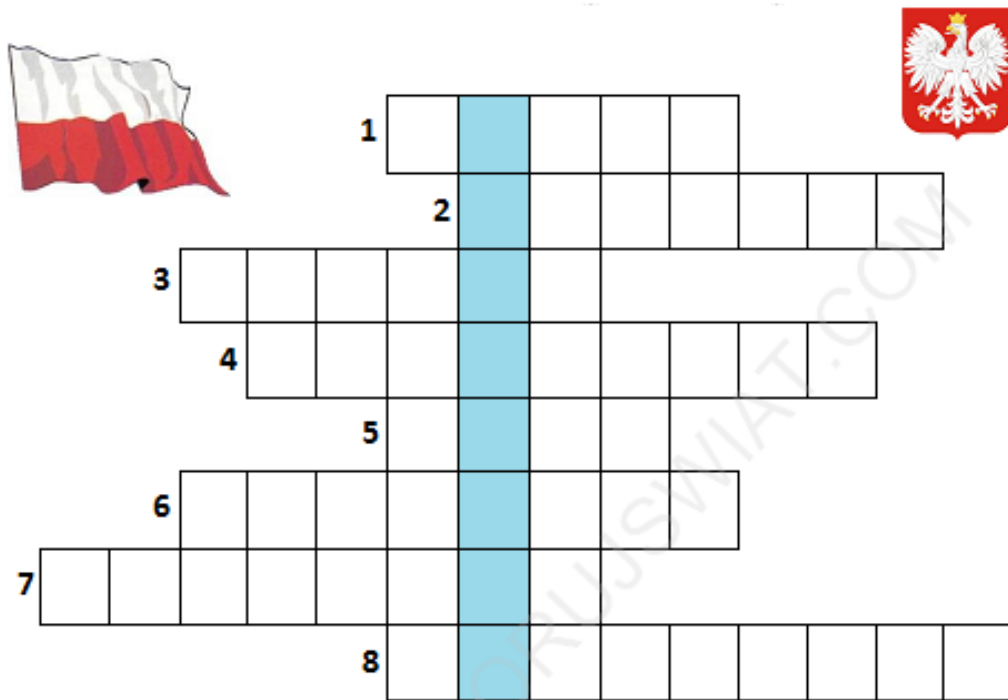
Orzeł w godle ma na głowie koronę.

TAK NIE



## Zajęcia umysłowe.

Rozwiąż krzyżówkę.



1. Symbol Polski, którym jest biały orzeł na czerwonym tle,
2. Są nimi np. Śniardwy, Mamry lub Łebsko,
3. Państwo z którym graniczymy od strony zachodniej,
4. Przedstawiciel władzy w Państwie, wybierany w wyborach,
5. Jest nim Mazurek Dąbrowskiego,
6. Stolica Polski,
7. Miasto, w którym znajduje się Morskie Oko,
8. Polskie morze.

**HASŁO:** \_\_\_\_\_

Praca plastyczno-techniczna [https://www.youtube.com/watch?v=zsCg7pl2A\\_E](https://www.youtube.com/watch?v=zsCg7pl2A_E)

Wiosenne bociany. Instrukcję wykonania znajdziesz w filmiku.



Zajęcia muzyczno-ruchowe <https://www.youtube.com/watch?v=siGoqkGhipE>

Obejrzyj film, spróbuj zatańczyć: Krakowiak dla dzieci.






## Święta Majowe



# Konstytucja

Święto Konstytucji obchodzimy  
w rocznicę uchwalenia  
Konstytucji 3 Maja. Zostało  
ustanowione już w 1919 roku, gdy  
Polska odzyskała niepodległość.



Oryginal Konstytucji 3 Maja

*Ciocia Kinga*




**Zadanie umysłowe.**

Znajdź 10 różnic.



**Zadanie logiczne.**


Rozwiąż rebusy.



kro

f=w

Hasło: \_\_\_\_\_



adro


ońce = a

Hasło: \_\_\_\_\_




## Zadanie plastyczno-techniczne.

Motyl w barwach narodowych. Potrzebujemy dwóch kwadratów oraz sznurka. Harmonijkę tworzymy zaczynając składać papier od wierzchołka.



Każdą harmonijkę, składamy również na pół i skleamy obie na samym środku. Ponadto zawiązujemy sznurek na supełek, który dodatkowo scali skrzydełka, ale jego końce będą także czułkami.



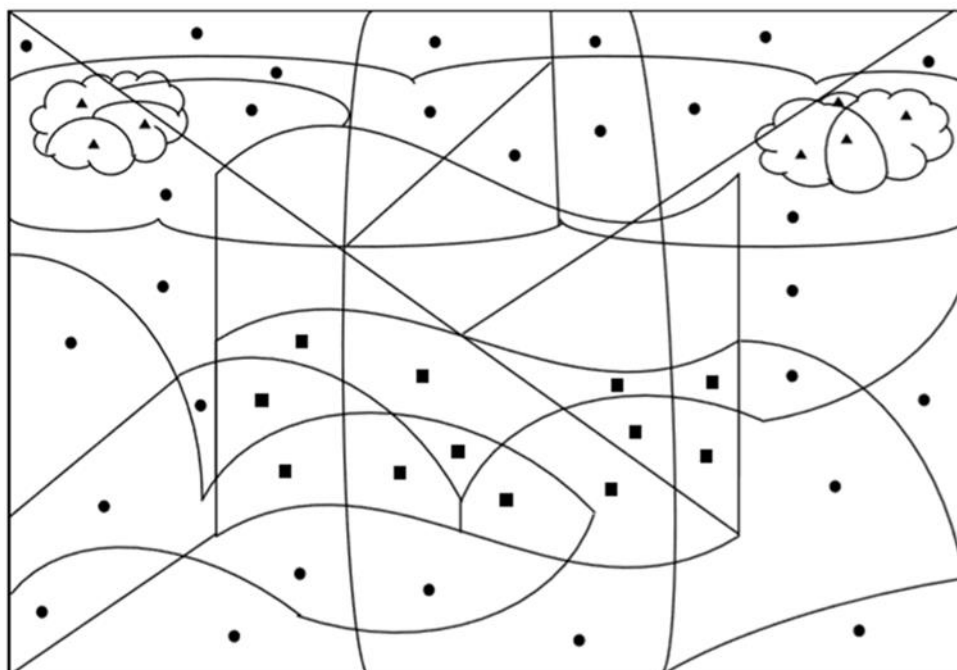
**Zadanie taneczno-ruchowe** <https://www.youtube.com/watch?v=9fgA6TJ5VHY>

Zumba Kids z Yana "Gangnam Style"



**Zadanie umysłowe.**

Pokoloruj rysunek zgodnie z instrukcją.




**Zadanie plastyczne.**

Pokoloruj według wzoru.



## Zajęcia plastyczno-techniczne.

Wyklej flagę kuleczkami z plasteliny lub pomaluj maczając paluszek w farbie. Pracę wykonujemy starannie pamiętając o szacunku do symboli narodowych.



## Zajęcia czytelniczo-recytatorskie.

Przeczytaj wiersz Czesława Janczarskiego pt. „Barwy ojczyste”. Jakie jest znaczenie kolorów w naszej fladze? Jeśli lubisz uczyć się na pamięć, naucz się recytować pięknie wiersz. Powiedz go komuś bliskiemu.

### BARWY OJCZyste

Powiewa flaga,  
Gdy wiatr się zerwie  
A na tej fladze  
Biel jest i czerwień.



Czerwień – to miłość,  
Biel – serce czyste  
Piękne są nasze  
Barwy ojczyste.



Obejrzyj film pokazowy „Składanie flagi państwowej” <https://youtu.be/c6e5m7X9OY0>

Powiedz:

1. Ile osób jest potrzebnych, aby w godny sposób złożyć flagę?
2. Czy jest to łatwe zadanie?
3. Zastanów się i powiedz, czy można wyrzucić flagę do kosza na śmieci?



Ułóż ciekawe opowiadanie na podstawie oglądanej ilustracji.

Każdemu dziecku nadaj imię. Pamiętaj, aby Twoje opowiadanie miało tytuł. Utworzone opowiadanie opowiedz swoim domownikom. W jaki sposób Ty uczysz Dzień Flagi?



## Zagadka.

Cóż to za przepiękny ptak? W jakim symbolu narodowym umieszczony jest jego wizerunek?



## Zajęcia muzyczno-wokalne.

A teraz czas na śpiewanie i słuchanie przepięknych utworów patriotycznych! Koniecznie zaprosz swoich domowników do wspólnego śpiewania.

✿ Mazurek 3 Maja („Witaj majowa jutrzeńko”)

<https://youtu.be/QkopQp9Z5Ic>

✿ „Flaga”


[https://youtu.be/hJ9SZzcOP\\_I](https://youtu.be/hJ9SZzcOP_I)



## Zagadka.

Rozwiąż zagadkę graficzną pod nazwą „Zakodowany hymn”. Bądź bardzo cierpliwy i uważny, a osiągniesz sukces!

### ZAKODOWANY HYMN



## Poszerzamy wiadomości o polskich symbolach narodowych.

Symbole narodowe są wyrazem czci i szacunku dla Ojczyzny. Stanowią też o tożsamości państwa, narodu i obywateli. Polacy zawsze byli patriotami, choć wydaje się, że w obecnych czasach nie jest to takie oczywiste. Nie manifestują tego na co dzień, jak to bywało w II Rzeczypospolitej lub w innych krajach, nie tylko europejskich. Czy zatem trzeba uczyć nasze dzieci patriotyzmu?

Godło, flaga i hymn są symbolami naszego kraju, do których należy odnosić się z szacunkiem, ale też przestrzegać pewnych zasad. Trzeba wiedzieć, że mają one pierwszeństwo przed każdym innym znakiem np. miast czy stowarzyszeń.

## Flaga

Flaga Polski to dwa równoległe pasy równej długości. Górny biały bierze początek od herbowego Orła, a dolny czerwony od barwy pola jego tarczy.

- ⑩ Flagę wywieszamy nie tylko z okazji uroczystości państwowych, możemy też uczcić ważne wydarzenia prywatne.
- ⑩ Zwyczajli obywatele nie powinni używać flagi z godłem. Jest ona zastrzeżona dla podmiotów określonych w ustawie np. placówek dyplomatycznych.
- ⑩ Wywieszając flagę musimy pamiętać, aby była czysta i wyprasowana oraz dobrze przymocowana, tak by nie uległa zerwaniu.
- ⑩ Jeśli używamy flagi papierowej, powinniśmy ją zniszczyć w sposób godny, a nie po prostu wyrzucać na śmietnik.
- ⑩ Powinniśmy zwracać uwagę na właściwą kolejność barw. Jeżeli umieszczane są pionowo, kolor biały powinien się znajdować po lewej stronie płaszczyzny oglądanej z przodu.

## Godło

Godło Polski to Orzeł Biały (nazwę piszemy wielkimi literami). Dokładnie mówiąc jest to wizerunek orła białego ze złotą koroną na głowie zwróconej w prawo, z rozwiniętymi skrzydłami, z dziobem i szponami złotymi, umieszczony w czerwonym polu tarczy. Jest to jeden z najstarszych w świecie herbów. Nie został zmieniony przez ponad 700 lat. Zmieniały się tylko kształty tarczy herbowej i samego Orła oraz brakowało korony w czasach PRL. Artystyczne przetworzenie godła oraz flagi nie powinny ich ośmieszać. Nie umieszcza się ich też na serwetkach, chusteczkach, kubkach i innych przedmiotach przeznaczonych do okresowego użycia, a potem wyrzucanych.

## Hymn

Hymn państwowy “Mazurek Dąbrowskiego” jest najmłodszym z naszych symboli narodowych. Słowa napisał Józef Wybicki do nieznanej melodii dla żołnierzy Legionów Polskich formowanych przez generała Jana Henryka Dąbrowskiego we Włoszech. Pieśń ta stawała się hymnem Polski od zarania niepodległości w 1918 roku. Do konstytucji została jednak wpisana jako hymn dopiero w 1976 r.. Podczas odtwarzania lub śpiewania hymnu państwowego musimy zachować spokój i powagę. Mężczyźni powinni zdjąć nakrycie głowy.



## Obejrzyj filmik o polskich symbolach narodowych

[https://www.youtube.com/watch?v=DCwEJ9tHt5c&feature=emb\\_logo](https://www.youtube.com/watch?v=DCwEJ9tHt5c&feature=emb_logo)



## Ćwicz umysł.

Sprawdź swoje wiadomości. Odpowiedz na następujące pytania:



- ✿ Jak nazywał się jeden z braci, który wybudował Gniezno?
- ✿ Czym dla Polaków jest Gniezno?
- ✿ Dlaczego Lech swoją osadę nazwał Gniezmem?
- ✿ Jak wygląda godło Polski?
- ✿ Jakie kolory ma nasza flaga?
- ✿ Czym dla Polaków jest flaga Polski?
- ✿ Kiedy wywieszamy flagę narodową?
- ✿ Kiedy przypada Dzień Flagi?
- ✿ Jaki tytuł nosi Hymn Polski?
- ✿ Kiedy grany jest Hymn państwowy?
- ✿ Jaka postawa obowiązuje podczas grania Hymnu państwowego?
- ✿ Dlaczego trzeba szanować symbole narodowe?
- ✿ Jak nazywa się człowiek, który kocha swój kraj?
- ✿ Jak nazywają się święta, które obchodzimy na początku maja.

Wyjaśnienie dzieciom pojęć: **patriota, patriotyzm.**

Patriotyzm (łac. patria,-ae = ojczyzna, gr. patriates) - postawa szacunku, umiłowania i oddania własnej ojczyźnie oraz chęć ponoszenia za nią ofiar; pełna gotowość do jej obrony, w każdej chwili. Charakteryzuje się też przedkładaniem celów ważnych dla ojczyzny nad osobiste, a także gotowością do pracy dla jej dobra i w razie potrzeby poświęcenia dla niej własnego zdrowia lub życia. Patriotyzm to również umiłowanie i pielęgnowanie narodowej tradycji, kultury czy języka. Patriotyzm oparty jest na poczuciu więzi społecznej, wspólnoty kulturowej oraz solidarności z własnym narodem i społecznością.



## **Zabawa ruchowa.**

Przeprawa przez rzekę.

Wyobraźcie sobie, że przez Wasz pokój przepływa rzeka. Długi rwący potok rozciąga swoje brzegi od stołu, aż do kanapy lub od ściany do ściany, w zależności od rozkładu mieszkania. Musicie przejść na drugą stronę skacząc po kamieniach, ale tak, aby nie wpaść do wody. Czym są kamienie? Poduszkami jaškami lub innymi kawałkami materiału. Rozłóżcie je na podłodze tak, aby przejście po nich nie było zbyt łatwe. I po każdym prawidłowym przedostaniu się na drugi brzeg zmieniajcie ustawienie. Oczywiście na trudniejsze, tak jakby to był kolejny level do przejścia w grze.

## **Zajęcia plastyczno-techniczne.**


Godło z piórkami. Wydrukuj szablon naszego orzełka z Godła. Wytnij orła i naklej go na czerwoną kartę. Przygotuj również białe piórka. Jeśli nie masz piórek zrób je z białej bibułki. Następnie wysmaruj orzełka klejem i umocuj na nim piórka. Z żółtego albo złotego kartonu wytnij koronę a dziób i szpony pokoloruj żółtą kredką. Koronę naklej na głowę orła. Praca gotowa. Poniżej obrazki pomagające wykonać orła.



## Zadanie umysłowe.

Rozwiąż krzyżówkę.

### Nasza Ojczyzna



#### Poziomo:

2. Biało-czerwona.
5. Największe zwierzę występujące w naszych lasach.
6. Orzeł Biały w koronie.
8. Polskie morze.
10. Miasto nad Wisłą, w którym mieszkał smok.
12. Stolica i największe miasto Polski.
13. Pierwsza stolica Polski.
16. Najwyższe góry w Twojej Ojczyźnie.

#### Pionowo:

1. Kraina Tysiąca Jezior.
3. Polski taniec narodowy.
4. W tym mieście Wisła uchodzi do morza.
7. Twoja Ojczyzna.
9. Słynie z nich Toruń.
11. Najdłuższa rzeka w Polsce.
14. Duży drapieżny ptak- symbol Polski.
15. Mazurek Dąbrowskiego.

## Zajęcia plastyczno-techniczne.

Witaj w strefie kreatywności. Przyjrzyj się ilustracjom i wykonaj zadanie.



